

The logo for Krube, featuring the word "krube" in a bold, lowercase, sans-serif font. The letter "k" is black with a small orange dot above it. The letters "r", "u", "b", and "e" are black. The logo is enclosed in a white circle with a blue border, which is part of a larger blue and white graphic design on the left side of the page.

**krube**

# 规格书

# SPECIFICATION

---

**MODEL**

**K-AC400-S380-13**

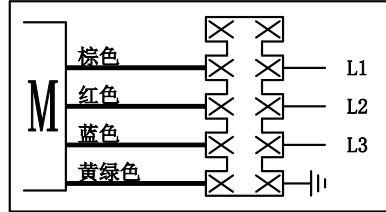
### 技术要求:

1. 风机各部件应正确装配, 表面无油污或其污垢, 无明显扭曲变形, 机械损伤等缺陷。
2. 风机转动灵活, 无卡滞, 运转无异音, 定转子无擦边等不良现象。
3. 风机安全要求按GB12350-2009执行, 电气强度为1800V·S; 常温下绝缘电阻不小于100MΩ。
4. 电机绝缘等级, CLASS F。
5. 电机防护等级IP44, 风机防护等级IP2X。
6. 配重后动平衡量在1400±10%r/min转速下的不平衡量≤G6.3, 风机振动值≤5.4mm/s。
7. 400凹网罩N90。
8. 19数据。

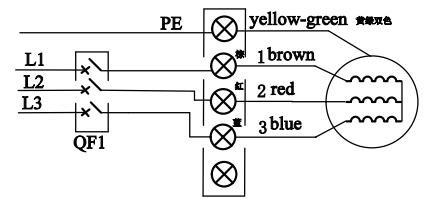
### 使用条件:

1. 电压和频率: 3 ~ 380 V ± 5 %, 50 Hz。
2. 出线条件: 带引出线。
3. 环境温度: -40~80℃。
4. 安装方式: 垂直安装或端盖向上安装。

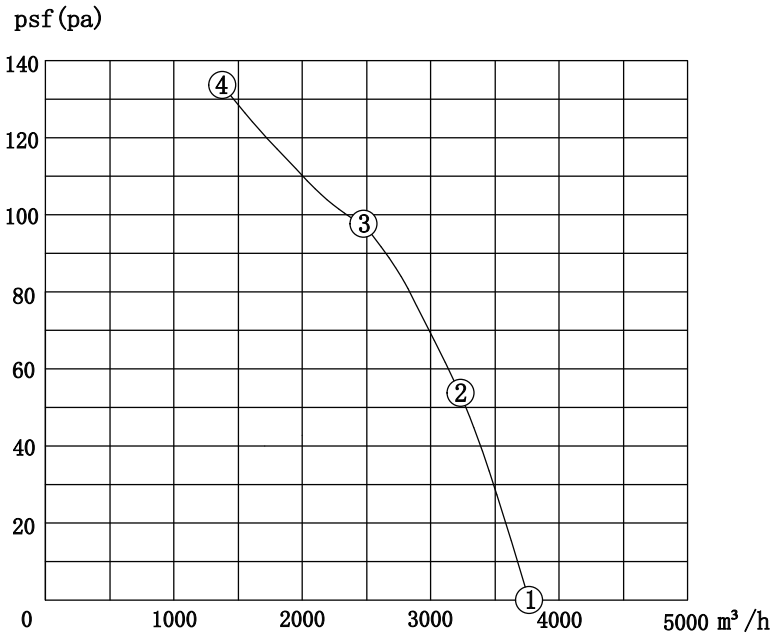
### 外部接线图:



### 接线原理图:



### 风量曲线:



### 风机关键点性能参数:

	静压	电流	功率	转速	流量	备注
	(pa)	(A)	(W)	(r/min)	(m³/h)	
①	0	0.42	166	1407	3768	
②	54	0.44	196	1385	3215	
③	97	0.46	216	1362	2484	最大效率
④	131	0.48	235	1348	1441	最大电流

商标

**Krube** MODEL:K-AC400-S380-13  
3~380V/50Hz 216W 0.46A 1362r/min @ 97Pa  
η<sub>sf</sub>=30.97% N=41.4 CL.F IP54 2022/08

